

Mon prénom :

Mon fichier

de Lexique n°1

A l'école

UPE2A Rambouillet

#La classe de Vincent#

Présentation

"Dans ce fichier tu trouveras du vocabulaire que nous travaillerons en classe et que tu devras apprendre à la maison au fur et à mesure. A chaque fois, tu auras un QR-code pour pouvoir écouter et répéter chaque phrase. Tu pourras lire ces QR-codes avec n'importe quelle application de QR-code téléchargée sur tablette ou sur téléphone portable. "

Traduction

Презентація

У цьому файлі ви знайдете лексику, над якою ми будемо працювати на уроці та яку вам доведеться вивчати вдома. Кожного разу ви матимете QR-код, аби мати можливість прослухати та повторити кожне речення. Ви можете прочитати ці QR-коди за допомогою будь-якого додатка (на планшеті чи мобільному телефоні).

Le code couleurs (Коди кольорів)

Pour faciliter l'apprentissage des mots, tu auras toujours le même code couleurs que tu retrouveras dans chacun des fichiers de lexique.

= Для бистрішого запам'ятання слів, для кожного роду використовується один і той же колір.

En **bleu** : les mots **masculin**

= **Блакитним**: слова чоловічого роду.

En **rose** : les mots **féminin**

= **Рожевим**: слова жіночого роду.

En **vert** : les mots et les terminaisons **pluriel**

= **Зеленим**: слова та закінчення у множині

En **violet** : les verbes conjugués

= **Фіолетовим**: сполучені дієслова

En **marron** : les **pronoms**

= **Коричневим**: займенники

En **rouge** : les **points** en fin de phrase.

= **Червоним**: крапки в кінці речення.

Bon apprentissage ! " = Гарного Навчання!

Le sommaire

Dans ce premier fichier, nous allons travailler autour du **vocabulaire de l'école**. Les leçons sont regroupées en différents thèmes. Voici donc la liste de ce que tu vas apprendre :

Leçon 1 : Je me présente

Leçon 2 : je salue

Leçon 3 : je dis ce que je veux

Leçons 4 à 6 : Les lieux de l'école


Leçons 7 à 11 : Le matériel de classe

Leçons 12 à 16 : Les consignes de classe

Leçons 17 à 18 : Le mobilier de classe

Leçon 1 : Je me présente.

Comment tu t'appelles ?



Je m'appelle



.....

Où habites-tu ?



J'habite à
Rambouillet.



Où es-tu né(e) ?




Je suis né(e)



.....

Quelle est ta nationalité ?



Je suis




Quel âge as-tu ?



J'ai ans.



Qu'est-ce que tu aimes faire ?



J'aime



.....

.....

Leçon 2 : Je salue.

C'est la 1^{ère} rencontre.



- Salut ! Comment tu t'appelles ?
- Je m'appelle



Une personne que tu connais.



{ Comment vas-tu ?
Comment ça va ?
Ça va ?



Ça va très bien et toi ?


Comment ça va ?



😊 Ça va très bien.
😊 Ça va bien.
😞 Ça ne va pas trop.
😞 Ça ne va pas.



Pour les adultes on dit
« Bonjour »
et on utilise
« VOUS ».



Bonjour monsieur !
Bonjour madame.
Comment allez-vous ?



Leçon 3 : Je dis ce que je veux

1

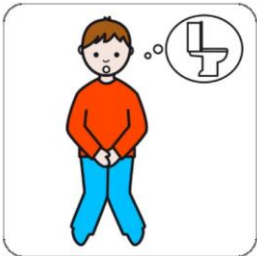
Qu'est-ce qu'il y a ?



Je ne comprends pas.



Qu'est-ce qu'il y a ?



Je veux aller aux toilettes.



Qu'est-ce qu'il y a ?



J'ai mal.




Qu'est-ce qu'il y a ?



Je suis perdu(e).



Qu'est-ce qu'il y a ?



Laisse-moi tranquille.



Qu'est-ce qu'il y a ?



Veux-tu jouer avec moi ?



Leçon 4 : Les lieux de l'école

1

Qu'est-ce que c'est ?



C'est l'école.



Qu'est-ce que c'est ?



C'est la cour de récréation.



Qu'est-ce que c'est ?



C'est le portail.



Qu'est-ce que c'est ?



C'est le garage à vélos.



Qu'est-ce que c'est ?



C'est le préau.



Qu'est-ce que c'est ?



C'est la salle de classe.



Leçon 5 : Les lieux de l'école

2

Qu'est-ce que c'est ?



C'est la cantine.



Qu'est-ce que c'est ?



C'est la bibliothèque.



Qu'est-ce que c'est ?



C'est la salle d'art visuel.



Qu'est-ce que c'est ?



C'est le bureau
du directeur.



Qu'est-ce que c'est ?



C'est la salle des maitres.



Qu'est-ce que c'est ?



Ce sont les porte-manteaux.



Qu'est-ce que c'est ?



C'est le couloir.



Qu'est-ce que c'est ?



Ce sont les escaliers.




Qu'est-ce que c'est ?



C'est l'infirmerie.



Qu'est-ce que c'est ?



Ce sont les toilettes.



Qu'est-ce que c'est ?



Ce sont les lavabos.



Qu'est-ce que c'est ?



C'est la réserve
de matériel.



Leçon 7 : Le matériel de classe

1

Qu'est-ce que c'est ?



C'est un stylo.



Qu'est-ce que c'est ?



C'est un crayon
de couleur.



Qu'est-ce que c'est ?



C'est un cahier.



Qu'est-ce que c'est ?



C'est une colle.



Qu'est-ce que c'est ?



C'est un crayon à papier.



Qu'est-ce que c'est ?



C'est une trousse.



Leçon 8 : Le matériel de classe

2

Qu'est-ce que c'est ?



C'est un cartable.




Qu'est-ce que c'est ?



C'est un feutre.



Qu'est-ce que c'est ?



C'est un livre.



Qu'est-ce que c'est ?



C'est une ardoise.



Qu'est-ce que c'est ?



C'est un feutre d'ardoise.



Qu'est-ce que c'est ?



C'est une gomme.



Qu'est-ce que c'est ?



Ce sont des ciseaux.




Qu'est-ce que c'est ?



C'est un bouchon.



Qu'est-ce que c'est ?



C'est une règle.



Qu'est-ce que c'est ?



C'est un taille-crayon.



Qu'est-ce que c'est ?



C'est un classeur.



Qu'est-ce que c'est ?



C'est une feuille.



Leçon 10 : Le matériel de classe

4

Qu'est-ce que c'est ?



C'est de la peinture.



Qu'est-ce que c'est ?



C'est un pinceau.



Qu'est-ce que c'est ?



C'est un compas.



Qu'est-ce que c'est ?



Ce sont des surligneurs.



Qu'est-ce que c'est ?




C'est un porte-vues.

C'est un lutin.



Qu'est-ce que c'est ?



C'est une équerre.



Leçon 11 : Le matériel de classe

5

Qu'est-ce que c'est ?



C'est une agrafeuse.



Ce sont des agrafes.

Qu'est-ce que c'est ?



Ce sont des craies.



Qu'est-ce que c'est ?



C'est une photocopieuse.



Qu'est-ce que c'est ?



Ce sont des pochettes.



Qu'est-ce que c'est ?



Ce sont des feutres.



Qu'est-ce que c'est ?



Ce sont des crayons
de couleur.



Leçon 12 : Les consignes de classe

1

Illustrations issues de La tanière de kyban

Qu'est-ce que tu fais ?



Je découpe.

( :découper)



Qu'est-ce que tu fais ?



J'écris.

( :écrire)



Qu'est-ce que tu fais ?



Je colle.

( :coller)



Qu'est-ce que tu fais ?



J'efface.

( :effacer)



Qu'est-ce que tu fais ?



Je barre.

( :barrer)



Qu'est-ce que tu fais ?



Je coche.

( :cocher)



 = verbe à l'infinitif (= non conjugué)

Leçon 13 : Les consignes de classe

2

Illustrations issues de La tanière de kyban

Qu'est-ce que tu fais ?



Je trace un trait.



( :tracer)

Qu'est-ce que tu fais ?



Je lis.



( :lire)

Qu'est-ce que tu fais ?



Je colorie.



( :colorier)

Qu'est-ce que tu fais ?



Je dessine.



( :dessiner)

Qu'est-ce que tu fais ?



Je relie.



( :relier)

Qu'est-ce que tu fais ?



Je souligne.



( :souligner)

 = verbe à l'infinitif (= non conjugué)

Leçon 14 : Les consignes de classe

3

Illustrations issues de La tanière de kyban

Qu'est-ce que tu fais ?



Je compte.

( :compter)



Qu'est-ce que tu fais ?



Je numérote.

( :numéroter)



Qu'est-ce que tu fais ?



Je réfléchis.

( :réfléchir)



Qu'est-ce que tu fais ?



Je regarde.

( :regarder)



Qu'est-ce que tu fais ?



Je surligne.

( :surligner)



Qu'est-ce que tu fais ?



J'encadre.

( :encadrer)







= verbe à l'infinitif (= non conjugué)

Leçon 15 : Les consignes de classe

4

Illustrations issues de La tanière de kyban

























<p>Qu'est-ce que tu fais ?</p> 	<p>Je repasse.</p>  <p>(:repasser)</p> 
<p>Qu'est-ce que tu fais ?</p> 	<p>Je copie.</p>  <p>(:copier)</p> 
<p>Qu'est-ce que tu fais ?</p> 	<p>J'entoure.</p>  <p>(:entourer)</p> 
<p>Qu'est-ce que tu fais ?</p> 	<p>Je sépare les mots.</p>  <p>(:séparer)</p> 
<p>Qu'est-ce que tu fais ?</p> 	<p>Je complète.</p>  <p>(:compléter)</p> 
<p>Qu'est-ce que tu fais ?</p> 	<p>Je pose une addition.</p>  <p>(:poser)</p> 

 = verbe à l'infinitif (= non conjugué)

Leçon 16 : Les consignes de classe

5

Illustrations issues de La tanière de kyban

<p>Qu'est-ce que tu fais ?</p> 	<p>Je corrige.</p>  <p>(:corriger)</p> 
<p>Qu'est-ce que tu fais ?</p> 	<p>Je dénombre.</p>  <p>(:dénombrer)</p> 
<p>Qu'est-ce que tu fais ?</p> 	<p>Je cherche.</p>  <p>(:chercher)</p> 
<p>Qu'est-ce que tu fais ?</p> 	<p>Je calcule.</p>  <p>(:calculer)</p> 
<p>Qu'est-ce que tu fais ?</p> 	<p>Je mesure un segment.</p>  <p>(:mesurer)</p> 
<p>Qu'est-ce que tu fais ?</p> 	<p>Je me relis.</p>  <p>(:se relire)</p> 

 = verbe à l'infinitif (= non conjugué)

Leçon 17 : Le mobilier de classe

1

Qu'est-ce que c'est ?



C'est une table.



Qu'est-ce que c'est ?



C'est une chaise.



Qu'est-ce que c'est ?



C'est un bureau.



Qu'est-ce que c'est ?



C'est un tableau.



Qu'est-ce que c'est ?



C'est un ordinateur.



Qu'est-ce que c'est ?



C'est une porte.

C'est une fenêtre.



Leçon 18 : Le mobilier de classe

2

Qu'est-ce que c'est ?



C'est une poubelle.



Qu'est-ce que c'est ?



C'est une armoire.



Qu'est-ce que c'est ?



Ce sont des étagères.



Qu'est-ce que c'est ?



C'est un banc.



Qu'est-ce que c'est ?



C'est un tapis.



Qu'est-ce que c'est ?



C'est un coussin.

